

# Einstellen von Nacht- Sollwerten


## Heizungs- und Fernheizungsregler

### Samson Trovis 5573-0




## Bedienelemente


Die nachfolgende Abbildung zeigt das Displays des Heizungs- und Fernheizungsreglers „Samson Trovis 5573-0“ ohne Beleuchtung und mit Symboldarstellung im Display. Unterhalb des Displays finden Sie den Bedienknopf, links neben dem Display den Drehschalter. Der Bedienknopf kann gedreht und gedrückt werden, der Drehschalter ausschließlich gedreht.




## Anleitung

### Raumtemperatur

Drehen Sie den Drehschalter im Uhrzeigersinn soweit bis er auf „Tag-Sollwert“ (siehe  - Markierung) steht. Das Display zeigt zunächst eine „1“, was für Ihre Heizung steht.




Drücken Sie einmal den Bedienknopf. Die voreingestellte Temperatur ist nun oben rechts im Display zu erkennen.




Drehen Sie nun den Bedienknopf mit oder gegen den Uhrzeigersinn bis der gewünschte Sollwert für die Raumtemperatur angezeigt wird. Der Wert kann in Schritten von 0.5 °C eingestellt werden.



Bestätigen Sie den gewünschten Nacht-Sollwert für die Raumtemperatur indem Sie einmal den Bedienknopf drücken.



Das Display zeigt wieder die „1“ an, die für Ihre Heizung steht.

Sobald Sie das Einstellen des gewünschten Tag-Sollwertes für die Raumtemperatur abgeschlossen haben, drehen Sie den Drehknopf gegen den Uhrzeigersinn wieder zurück auf „Informationsebene“ (siehe  - Markierung) und somit zurück in die Ausgangsstellung.

