



# STADTWERKE ROSTOCK

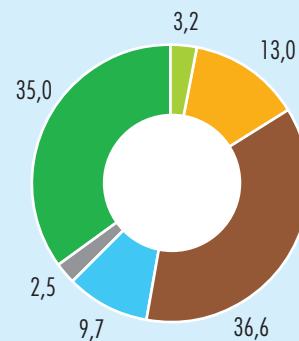
## STROMKENNZEICHNUNG DER STADTWERKE ROSTOCK (Bilanzierungsjahr 2018)

gemäß § 42 EnWG 2011 i. V. m. §§ 54 und 55 EEG 2012

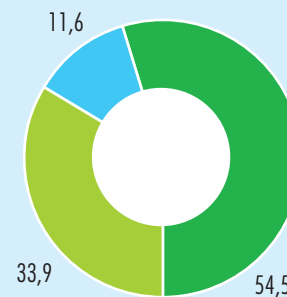
### Energieträger (in %)

- Kernkraft
- Kohle
- Erdgas
- Sonst. fossile Energieträger
- Erneuerbare Energien (EEG)
- Sonst. Erneuerbare Energien
- Mieterstrom, finanziert aus EEG-Umlage (2018 = 0,0)

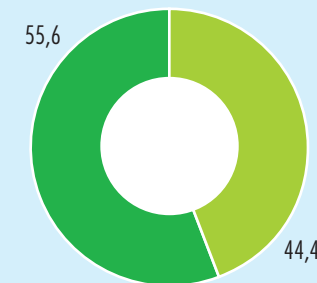
2018  
deutscher Bundesmix  
(Quelle: BDEW)



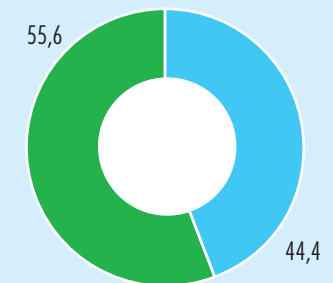
2018 Gesamtmix der  
Stadtwerke Rostock



### OSTSEE-STROM



2018 Produktmix  
übrige Produkte der  
Stadtwerke Rostock  
(Entspricht dem Residualmix)



### Umweltauswirkungen

CO <sub>2</sub> -Emissionen (g CO <sub>2</sub> /kWh)	421	51	0	195
Radioaktiver Abfall (g/kWh)	0,0003	0,0000	0,0000	0,0000